

Sistema para la Gestión de  
Bolsas de Empleo (BET)

Acceso y solicitud con  
Certificado Electrónico

# Guía rápida

Agosto 2022



# Página de Inicio



Consejería de área de función pública y nuevas tecnologías



Tipo



Cabildo de Gran Canaria

Convocatorias

INICIO ▾

CONVOCATORIAS

ÁREA PERSONAL

INCIDENCIAS

CONTACTO

ENTRAR/REGISTRARSE

## INICIO

> Verificación de documentos

> Fecha y hora local

> Convocatorias

> Area personal



- Accedemos a 'Entrar / Registrarse' situado en el menú superior

# Acceso con Certificado



INICIO ▾ CONVOCATORIAS ÁREA PERSONAL INCIDENCIAS ENTRAR/REGISTRARSE

Inicio > Conectar

### ¿Usas certificado digital?

Regístrate y accede mediante el siguiente botón

Ten en cuenta que debes tener la aplicación Autofirma instalada en tu ordenador, así como un certificado digital válido.

Haz clic aquí para descargar e instalar Autofirma

Haz clic aquí para comprobar que tienes certificado instalado en tu ordenador y que es válido

**REGISTRARME O ACCEDER MEDIANTE MI CERTIFICADO DIGITAL**

### ¿No usas certificado digital?


Regístrate sin certificado mediante el siguiente enlace

**REGISTRARME**

O, si ya estás registrado, accede a través del siguiente formulario

indique su email

Indique su contraseña

No soy un robot  reCAPTCHA  
Privacidad - Términos

**ACCEDER**

¿Has olvidado tu contraseña? Haz clic en el siguiente botón para recuperarla

**RECUPERAR CONTRASEÑA**

- Haciendo click en “Registrarme o acceder mediante mi certificado digital” se nos abrirá nos permitirá la selección de nuestro certificado digital.
- NOTA. Debemos tener instalado “autofirma” para entrar con el certificado digital.

# Acceso con Certificado



Consejería de área de función pública y nuevas tecnologías.



Tipo



Cabildo de Gran Canaria | Convocatorias

INICIO ▾

CONVOCATORIAS

ÁREA PERSONAL



Cabildo de Gran Canaria  
Calle Bravo Murillo, 23, 35002 Las Palmas de Gran  
Canaria, Las Palmas, España  
Teléfono. 928 21 94 21


Fecha y hora local

- Una vez se nos abre el aplicativo "autofirma", podremos navegar para seleccionar nuestro certificado

# Acceso con Certificado



Consejería de área de función pública y nuevas tecnologías.

  Tipo  Cabildo de Gran Canaria

INICIO ▾ CONVOCATORIAS ÁREA PERSONAL INCIDENCIAS

Inicio > Registro

### Registro

Nombre

Primer Apellido

Segundo apellido


NIF

Teléfono

CONFIRME SU EMAIL

Contraseña (Debe contener un mínimo de 8 caracteres. Entre ellos al menos 1 minúscula, 1 mayúscula, 1 número)

.....

No soy un robot 

reCAPTCHA  
Privacidad - Términos

Información básica de Protección de Datos

- Una vez seleccionado el certificado, se nos remitirá a un formulario donde debemos completar nuestros datos personales.
- Al final del formulario deberemos marcar en reCAPTCHA para poder continuar
- Ya registrados podremos acceder a las convocatorias.

# Formulación de una solicitud



Consejería de área de función pública y nuevas tecnologías

Está usted validado/a como  con DNI



Tipo



Cabildo de Gran Canaria | Convocatorias

INICIO ▾

CONVOCATORIAS

ÁREA PERSONAL

INCIDENCIAS

CONTACTO

Inicio > Catálogo de trámites

## Catálogo

Consejería de área de función pública y nuevas tecnologías (2)

## Buscador avanzado

Título del trámite

Área



ENCONTRAR

- Nos dirigimos a 'Convocatorias'.
- Una vez ahí podemos buscar uno concreto o acceder a un catálogo

# Formulación de una solicitud



A screenshot of the website for the Cabildo de Gran Canaria. At the top left is the logo. To its right is a search bar with the text "Buscar convocatoria", a dropdown menu labeled "Tipo", and a yellow search button with a magnifying glass icon. Further right, the text "Cabildo de Gran Canaria | Convocatorias" is displayed. Below the search bar is a horizontal navigation menu with the following items: "INICIO", "CONVOCATORIAS", "ÁREA PERSONAL", "INCIDENCIAS", and "CONTACTO". Below the menu, the breadcrumb "Home &gt; Resultados de la búsqueda" is shown. The main content area displays a list of search results. The first result is "1 CONVOCATORIA PRUEBA" with a right-pointing arrow. Below this result is a grey button labeled "SOLICITUD DE INSCRIPCIÓN EN LA CONVOCATORIA". The second result is "2 AUXILIAR ADMINISTRATIVO/AGOSTO21" with a right-pointing arrow.

- Cuando encontremos la convocatoria a la que queremos acceder, abrimos la solicitud haciendo clic en 'Solicitud de inscripción en la convocatoria'

# Formulación de una solicitud



Inicio > CONVOCATORIA PRUEBA

**SOLICITUD** MÁS INFORMACIÓN

Acceso al formulario de solicitud

El presente trámite tan solo puede ser realizado de forma electrónica.

Para cualquier consulta acerca de este trámite, contacte con ...

Si tiene alguna incidencia técnica puede enviarla haciendo clic aquí

- Aquí obtenemos información de la solicitud. Para continuar hacemos click en 'Acceso al formulario de solicitud'



# Formulación de una solicitud



## SOLICITUD PARA PARTICIPAR EN LA CONVOCATORIA DE SELECCIÓN DE PERSONAL PARA GENERAR LISTA DE RESERVA

### 1.- DATOS PERSONALES

#### DATOS TITULAR

Nombre

Apellidos

DNI

#### DATOS DE CONTACTO

Correo electrónico \*(Ponga un email de uso habitual, ya que le llegará al mismo cualquier comunicación desde este portal)

Repetir correo electrónico \*

Móvil \*

Confirmar móvil \*

Dirección a efecto de notificaciones \*

- Llegaremos a un formulario que debemos rellenar con nuestros datos para realizar la solicitud.
- Una vez relleno, continuamos con la solicitud y en la siguiente pantalla nos aparecerá un resumen con nuestros datos. Comprobamos y 'presentamos'.

# Formulación de una solicitud



INICIO ▾ CONVOCATORIAS ÁREA PERSONAL INCIDENCIAS CONTACTO

---

### Resumen presentación

---

Su solicitud ha sido presentada correctamente.  
Recibo acreditativo de presentación de solicitud (PDF) [VER DOCUMENTO](#)

Datos de solicitud  
Número de solicitud: 2022000013  
Fecha : 20-01-2022 13:29:52  
Número de Documento Electrónico (\*) OLRVQAXACJYICHUSQWYIUURIE0000025872  
Mediante el NDE puede verificar la integridad y autenticidad del documento electrónico en el servicio de verificación en la opción de Inicio-> Verificación de documentos de esta web

- Una vez presentada la solicitud nos aparecerá un resumen de la misma donde podremos visualizar el justificante de presentación.
- Además, los resguardos y la copia de la solicitud se enviarán al correo electrónico introducido.