




## INSTRUCCIONES PARA CUMPLIMENTAR LA HOJA DE RESPUESTAS

La hoja de respuestas consta de tres partes:

 Cabildo de Gran Canaria	Fecha: __/__/____ Prueba: _____	HOJA DE IDENTIFICACION																						
<table border="1" style="margin: auto; border-collapse: collapse;"> <tr> <td style="text-align: center; padding: 5px;"><b>DNI / NIE / Id</b></td> <td style="text-align: center; padding: 5px;">..</td> <td style="text-align: center; padding: 5px;">..</td> <td style="text-align: center; padding: 5px;">..</td> <td style="text-align: center; padding: 5px;">..</td> <td style="text-align: center; padding: 5px;">..</td> <td style="text-align: center; padding: 5px;">..</td> <td style="text-align: center; padding: 5px;">..</td> <td style="text-align: center; padding: 5px;">..</td> <td style="text-align: center; padding: 5px;">..</td> </tr> <tr> <td style="padding: 5px;">Escriba los números uniendo los puntos como en el ejemplo</td> <td style="text-align: center; padding: 5px;">0</td> <td style="text-align: center; padding: 5px;">:</td> <td style="text-align: center; padding: 5px;">1</td> <td style="text-align: center; padding: 5px;">2</td> <td style="text-align: center; padding: 5px;">3</td> <td style="text-align: center; padding: 5px;">4</td> <td style="text-align: center; padding: 5px;">5</td> <td style="text-align: center; padding: 5px;">6</td> <td style="text-align: center; padding: 5px;">7</td> <td style="text-align: center; padding: 5px;">8</td> <td style="text-align: center; padding: 5px;">9</td> </tr> </table>			<b>DNI / NIE / Id</b>	..	..	..	..	..	..	..	..	..	Escriba los números uniendo los puntos como en el ejemplo	0	:	1	2	3	4	5	6	7	8	9
<b>DNI / NIE / Id</b>	..	..	..	..	..	..	..	..	..															
Escriba los números uniendo los puntos como en el ejemplo	0	:	1	2	3	4	5	6	7	8	9													
<p style="text-align: center;"><b>LEA ATENTAMENTE LAS INSTRUCCIONES PROPORCIONADAS Y RECUERDE:</b></p> <ol style="list-style-type: none"> <li>1. Compruebe que el número que aparece en el código de barras es el mismo en las tres hojas. De no ser así, solicite un nuevo juego.</li> <li>2. En la cabecera, rellene la fecha actual y la prueba a la que se presenta.</li> <li>3. En la casilla DNI-NIE-Id, escriba su DNI / NIE / Pasaporte, , uniendo los puntos como en el ejemplo</li> <li>4. <b>OMITA TODAS LAS LETRAS</b> que pueda contener. Comience a rellenar por la primera casilla y si el número que escribe tiene menos de ocho cifras, deje al final casilla(s) en blanco.             <ol style="list-style-type: none"> <li>a. EJEMPLO: Si su documento de identificación es X1234567K, deberá consignar 1234567, dejando la última casilla en blanco.</li> </ol> </li> <li>5. En el espacio que hay en la parte inferior de estas instrucciones, escriba CLARAMENTE su DNI-NIE completo, incluyendo letra(s) y sus Apellidos y Nombre.</li> <li>6. Firme en el recuadro indicado al pie de esta hoja.</li> <li>7. Tenga presente que cuando se recoja la HOJA DE IDENTIFICACIÓN y la HOJA DE RESPUESTAS se comprobará que los datos consignados son los que corresponden con su DNI/NIE o pasaporte y que en su caso debe de coincidir con el documento que indicó en su solicitud de participación.</li> <li>8. Una vez cumplimentada, separe la HOJA DE IDENTIFICACIÓN. Puede apartarla a un lado o colocarla detrás de la HOJA AUTOCOPIATIVA para poder rellenar la HOJA DE RESPUESTAS con comodidad.</li> </ol> <p style="margin-top: 20px;">DNI-NIE (incluir letras): .....</p> <p style="margin-top: 5px;">Apellidos, nombre: .....</p>																								
Firma del participante (sin sobrepasar recuadro)	 21701002																							






Fecha: \_\_/\_\_/\_\_ Prueba: \_\_\_\_\_

## HOJA DE RESPUESTA

Mod.	••	Escriba el modelo uniendo los puntos como en el ejemplo						
	••							
	••							
1	2	3	4	5	6	7	8	9



21701002

1	2	3	4	5	6	7	8	9	10	11	12	13	14	15	16	17	18	19	20	21	22	23	24	25	26	27
a																										
b																										
c																										
d																										
28	29	30	31	32	33	34	35	36	37	38	39	40	41	42	43	44	45	46	47	48	49	50	51	52	53	54
a																										
b																										
c																										
d																										
55	56	57	58	59	60	61	62	63	64	65	66	67	68	69	70	71	72	73	74	75	76	77	78	79	80	81
a																										
b																										
c																										
d																										
82	83	84	85	86	87	88	89	90	91	92	93	94	95	96	97	98	99	100	101	102	103	104	105	106	107	108
a																										
b																										
c																										
d																										
109	110	111	112	113	114	115	116	117	118	119	120	121	122	123	124	125	126	127	128	129	130	131	132	133	134	135
a																										
b																										
c																										
d																										

1. En la cabecera de la hoja, rellene la fecha y la categoría a la que se presenta
2. Identifique el MODELO DEL EXAMEN (recuadro MOD, parte superior izquierda, uniendo los puntos como en el ejemplo). Si se olvida hacerlo, no se podrá corregir
3. Rellene las respuestas, según instrucciones al pie
4. No está permitido hacer ninguna otra anotación en esta hoja de respuestas

1. Rellene una de las dos mitades para seleccionar la opción correcta
2. Para anular la respuesta, rellene las dos mitades por completo
3. Rellene SIN SALIRSE del recuadro
4. Utilice un bolígrafo azul oscuro o negro


Ejemplo: 

X	1	2	3
a	•	•	•
b	•	•	•

 → 
 1-a  
2-b  
3-b

GE/CAT





Prueba:

## HOJA PARA EL PARTICIPANTE


*Esta hoja autocopiativa tiene únicamente valor informativo  
No tiene validez sobre el impreso original cumplimentado*

Mod.	DNI / NIE / Id	.	.	.	.	.	.	.	.	.	
Escriba los números uniendo los puntos como en el ejemplo		0	1	2	3	4	5	6	7	8	9


	1	2	3	4	5	6	7	8	9	10	11	12	13	14	15	16	17	18	19	20	21	22	23	24	25	26	27
a																											
b																											
c																											
d																											
	28	29	30	31	32	33	34	35	36	37	38	39	40	41	42	43	44	45	46	47	48	49	50	51	52	53	54
a																											
b																											
c																											
d																											
	55	56	57	58	59	60	61	62	63	64	65	66	67	68	69	70	71	72	73	74	75	76	77	78	79	80	81
a																											
b																											
c																											
d																											
	82	83	84	85	86	87	88	89	90	91	92	93	94	95	96	97	98	99	100	101	102	103	104	105	106	107	108
a																											
b																											
c																											
d																											
	109	110	111	112	113	114	115	116	117	118	119	120	121	122	123	124	125	126	127	128	129	130	131	132	133	134	135
a																											
b																											
c																											
d																											

Datos personales

Firma



21701002



Deberá comprobar que el código de barras es el mismo en las tres páginas, si no es así, deberá solicitar otro cuadernillo.

Fecha: / / Prueba: \_\_\_\_\_  
**HOJA DE IDENTIFICACION**

DNI / NIE / Id

Mod. . . . .

Escriba los números uniendo los puntos como en el ejemplo

0 1 2 3 4 5 6 7 8 9

**LEA ATENTAMENTE LAS INSTRUCCIONES PROPORCIONADAS Y RECUERDE:**

1. Compruebe que el número que aparece en el código de barras es el mismo en las tres hojas. De no ser así, solicite un nuevo juego.
2. En la cabecera, rellene la fecha actual y la prueba a la que se presenta.
3. En la casilla DNI-NIE-Id, escriba su DNI / NIE / Pasaporte, uniendo los puntos como en el ejemplo.
4. OMITA TODAS LAS LETRAS que pueda contener. Comience a rellenar por la primera casilla y si el número que escribe tiene menos de ocho cifras, deje al final casilla(s) en blanco.  
a. EJEMPLO: Si su documento de identificación es X1234567K, deberá consignar 1234567, dejando la última casilla en blanco.
5. En el espacio que hay en la parte inferior de estas instrucciones, escriba CLARAMENTE su DNI-NIE completo, incluyendo letra(s) y sus Apellidos y Nombre.
6. Firme en el recuadro indicado al pie de esta hoja.
7. Tenga presente que cuando se rellena la HOJA DE IDENTIFICACION Y LA HOJA DE RESPUESTAS se comprobará que los datos consignados son los que corresponden con su DNI/NIE o pasaporte y que en su caso debe coincidir con el documento que indica en su solicitud de participación.
8. Una vez cumplimentada, separe la HOJA DE IDENTIFICACION. Puede apartarla a un lado o colocarla detrás de la HOJA AUTOCCUPIATIVA para poder rellenar la HOJA DE RESPUESTAS con comodidad.

DNI NIE (incluir letras): .....

Apellidos, nombre: .....

Firma del participante (sin sobrepasar recuadro)

21701002

Fecha: / / Prueba: \_\_\_\_\_  
**HOJA DE RESPUESTA**

Mod. . . . .

Escriba el modelo uniendo los puntos como en el ejemplo

21701002

1	2	3	4	5	6	7	8	9	10	11	12	13	14	15	16	17	18	19	20	21	22	23	24	25	26	27		
a																												
b																												
c																												
d																												
a	28	29	30	31	32	33	34	35	36	37	38	39	40	41	42	43	44	45	46	47	48	49	50	51	52	53	54	
b																												
c																												
d																												
a	55	56	57	58	59	60	61	62	63	64	65	66	67	68	69	70	71	72	73	74	75	76	77	78	79	80	81	
b																												
c																												
d																												
a	82	83	84	85	86	87	88	89	90	91	92	93	94	95	96	97	98	99	100	101	102	103	104	105	106	107	108	
b																												
c																												
d																												
a	109	110	111	112	113	114	115	116	117	118	119	120	121	122	123	124	125	126	127	128	129	130	131	132	133	134	135	
b																												
c																												
d																												

1. En la cabecera de la hoja, rellene la fecha y la categoría a la que se presenta
2. Identifique el MODELO DEL EXAMEN (recuadro MOD, parte superior izquierda, uniendo los puntos como en el ejemplo). Si se olvida hacerlo, no se podrá corregir.
3. Rellene las respuestas, según instrucciones al pie
4. No está permitido hacer ninguna otra anotación en esta hoja de respuestas

1. Rellene uno de los dos mitades para seleccionar la opción correcta  
2. Para anular la respuesta, rellene los dos mitades por completo  
3. Rellene SIN SALIRSE del recuadro  
4. Utilice un bolígrafo azul u oscuro o negro

Ejemplo: 

1	2	3
a	b	c

 → 1-a  
2-b  
3-b

Prueba: \_\_\_\_\_  
**HOJA PARA EL PARTICIPANTE**

Esta hoja autocopiativa tiene únicamente valor informativo  
No tiene validez sobre el impreso original cumplimentado

DNI / NIE / Id

Mod. . . . .

Escriba los números uniendo los puntos como en el ejemplo

0 1 2 3 4 5 6 7 8 9

1	2	3	4	5	6	7	8	9	10	11	12	13	14	15	16	17	18	19	20	21	22	23	24	25	26	27			
a																													
b																													
c																													
d																													
a	28	29	30	31	32	33	34	35	36	37	38	39	40	41	42	43	44	45	46	47	48	49	50	51	52	53	54		
b																													
c																													
d																													
a	55	56	57	58	59	60	61	62	63	64	65	66	67	68	69	70	71	72	73	74	75	76	77	78	79	80	81		
b																													
c																													
d																													
a	82	83	84	85	86	87	88	89	90	91	92	93	94	95	96	97	98	99	100	101	102	103	104	105	106	107	108		
b																													
c																													
d																													
a	109	110	111	112	113	114	115	116	117	118	119	120	121	122	123	124	125	126	127	128	129	130	131	132	133	134	135		
b																													
c																													
d																													

Datos personales

Firma

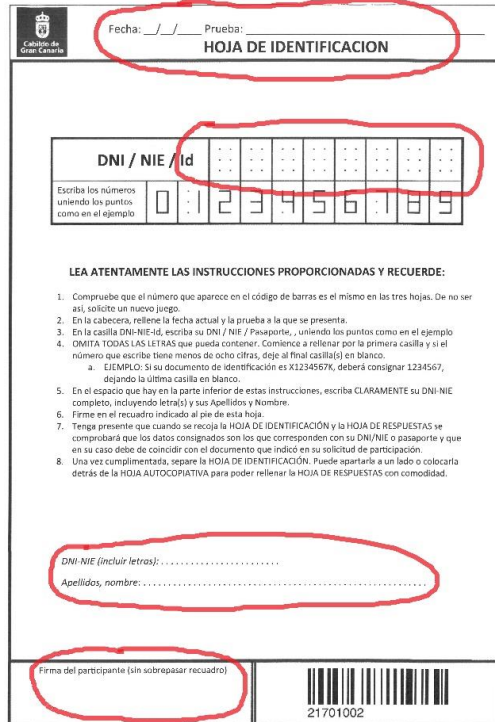
21701002

<b>Código Seguro De Verificación</b>	ASMwap/B/09R4yknjNrFow==	<b>Fecha</b>	10/11/2022
<b>Normativa</b>	Este informe tiene carácter de copia electrónica auténtica con validez y eficacia administrativa de ORIGINAL (art. 27 Ley 39/2015).		
<b>Firmado Por</b>	María Concepcion Gallardo Gonzalez - Jefe/a Serv. Gestion de Recursos Humanos		
<b>Url De Verificación</b>	<a href="https://verifirma.grancanaria.com/verifirma/code/ASMwap/B/09R4yknjNrFow=">https://verifirma.grancanaria.com/verifirma/code/ASMwap/B/09R4yknjNrFow=</a>	<b>Página</b>	4/8



La hoja de respuestas debe cumplimentarse con **bolígrafo azul oscuro o negro.**

A continuación deberá rellenar los siguientes datos en la **PRIMERA PÁGINA (HOJA DE IDENTIFICACIÓN):**



Fecha: \_\_/\_\_/\_\_\_\_ Prueba: \_\_\_\_\_  
**HOJA DE IDENTIFICACION**

DNI / NIE / Id

Escriba los números uniendo los puntos como en el ejemplo

0	1	2	3	4	5	6	7	8	9
---	---	---	---	---	---	---	---	---	---


**LEA ATENTAMENTE LAS INSTRUCCIONES PROPORCIONADAS Y RECUERDE:**

1. Compruebe que el número que aparece en el código de barras es el mismo en las tres hojas. De no ser así, solicite un nuevo juego.
2. En la cabecera, rellene la fecha actual y la prueba a la que se presenta.
3. En la casilla DNI-NIE-Id, escriba su DNI / NIE / Pasaporte, uniendo los puntos como en el ejemplo
4. OMITA TODAS LAS LETRAS que pueda contener. Comience a rellenar por la primera casilla y si el número que escribe tiene menos de ocho cifras, deje al final casilla(s) en blanco.
  - a. EJEMPLO: Si su documento de identificación es X1234567K, deberá consignar 1234567, dejando la última casilla en blanco.
5. En el espacio que hay en la parte inferior de estas instrucciones, escriba CLARAMENTE su DNI-NIE completo, incluyendo letra(s) y sus Apellidos y Nombre.
6. Firme en el recuadro indicado al pie de esta hoja.
7. Tenga presente que cuando se recoja la HOJA DE IDENTIFICACIÓN y la HOJA DE RESPUESTAS se comprobará que los datos consignados son los que corresponden con su DNI/NIE o pasaporte y que en su caso debe de coincidir con el documento que indicó en su solicitud de participación.
8. Una vez cumplimentada, separe la HOJA DE IDENTIFICACIÓN. Puede apartarla a un lado o colocarla detrás de la HOJA AUTOCOPIATIVA para poder rellenar la HOJA DE RESPUESTAS con comodidad.

DNI-NIE (incluir letras): .....

Apellidos, nombre: .....

Firma del participante (sin sobrepasar recuadro)



21701002

**Fecha:** (día del examen)

**Prueba:** (nombre de la categoría a la que se presenta)



Cabildo de Gran Canaria

Fecha: \_\_/\_\_/\_\_\_\_ Prueba: \_\_\_\_\_  
**HOJA DE IDENTIFICACION**

Código Seguro De Verificación	ASWmap/B/09R4yknjNrFow==	Fecha	10/11/2022
Normativa	Este informe tiene carácter de copia electrónica auténtica con validez y eficacia administrativa de ORIGINAL (art. 27 Ley 39/2015).		
Firmado Por	Maria Concepcion Gallardo Gonzalez - Jefe/a Serv. Gestion de Recursos Humanos		
Url De Verificación	<a href="https://verifirma.grancanaria.com/verifirma/code/ASWmap/B/09R4yknjNrFow=">https://verifirma.grancanaria.com/verifirma/code/ASWmap/B/09R4yknjNrFow=</a>	Página	5/8





**DNI/NIE/Id:** (deberá escribir su DNI/NIE/Pasaporte, uniendo los puntos como en el ejemplo. OMITA TODAS LAS LETRAS que puede contener. Comience a rellenar por la primera casilla y si el número que escribe tiene menos de ocho cifras, deje al final casilla(s) EN BLANCO.

<b>DNI / NIE / Id</b>		· ·	· ·	· ·	· ·	· ·	· ·	· ·	· ·			
· ·	· ·	· ·	· ·	· ·	· ·	· ·	· ·	· ·	· ·			
Escriba los números uniendo los puntos como en el ejemplo	0	:	1	2	3	4	5	6	:	7	8	9

En la parte inferior, **escriba CLARAMENTE** su **DNI-NIE** completo, incluyendo letra(s) y sus **Apellidos y Nombre**.

*DNI-NIE (incluir letras):* .....


*Apellidos, nombre:* .....

**Firme** en el recuadro indicado al pie de la hoja.

Firma del participante (sin sobrepasar recuadro)
--


Una vez cumplimentada separe la HOJA DE IDENTIFICACIÓN. Puede apartarla a un lado o colocarla detrás de la HOJA AUTOCOPIATIVA para poder rellenar la HOJA DE RESPUESTAS con comodidad.

Cumplimentación de la **SEGUNDA PÁGINA (HOJA DE RESPUESTA):**



Fecha: \_\_/\_\_/\_\_\_\_ Prueba: \_\_\_\_\_

**HOJA DE RESPUESTA**

Mod.	Escriba el modelo uniendo los puntos como en el ejemplo	 21701002									
<table border="1" style="width: 100%; border-collapse: collapse;"> <tr><td>1</td><td>2</td><td>3</td><td>4</td><td>5</td><td>6</td><td>7</td><td>8</td><td>9</td></tr> </table>	1	2	3	4	5	6	7	8	9		
1	2	3	4	5	6	7	8	9			

a	1	2	3	4	5	6	7	8	9	10	11	12	13	14	15	16	17	18	19	20	21	22	23	24	25	26	27
b																											
c																											
d																											
	28	29	30	31	32	33	34	35	36	37	38	39	40	41	42	43	44	45	46	47	48	49	50	51	52	53	54
a																											
b																											
c																											
d																											
	55	56	57	58	59	60	61	62	63	64	65	66	67	68	69	70	71	72	73	74	75	76	77	78	79	80	81
a																											
b																											
c																											
d																											
	82	83	84	85	86	87	88	89	90	91	92	93	94	95	96	97	98	99	100	101	102	103	104	105	106	107	108
a																											
b																											
c																											
d																											
	109	110	111	112	113	114	115	116	117	118	119	120	121	122	123	124	125	126	127	128	129	130	131	132	133	134	135
a																											
b																											
c																											
d																											

1. En la cabecera de la hoja, rellene la fecha y la categoría a la que se presenta  
 2. Identifique el MODELO DEL EXAMEN (recuadro MOD, parte superior izquierda, uniendo los puntos como en el ejemplo). Si se olvida hacerlo, no se podrá corregir  
 3. Rellene las respuestas, según instrucciones al pie  
 4. No está permitido hacer ninguna otra anotación en esta hoja de respuestas

1. Rellene una de las dos mitades para seleccionar la opción correcta  
 2. Para anular la respuesta, rellene las dos mitades por completo  
 3. Rellene SIN SALIRSE del recuadro  
 4. Utilice un bolígrafo azul oscuro o negro

Ejemplo: 

1	2	3	4

 → 

1-a
2-b
3-b

**Fecha:** (día del examen)

**Prueba:** (nombre de la categoría a la que se presenta)



Fecha: \_\_/\_\_/\_\_\_\_ Prueba: \_\_\_\_\_

**HOJA DE RESPUESTA**

<b>Código Seguro De Verificación</b>	ASMwap/B/09R4yknjNrfow==	<b>Fecha</b>	10/11/2022
<b>Normativa</b>	Este informe tiene carácter de copia electrónica auténtica con validez y eficacia administrativa de ORIGINAL (art. 27 Ley 39/2015).		
<b>Firmado Por</b>	Maria Concepcion Gallardo Gonzalez - Jefe/a Serv. Gestion de Recursos Humanos		
<b>Url De Verificación</b>	<a href="https://verifirma.grancanaria.com/verifirma/code/ASMwap/B/09R4yknjNrfow=">https://verifirma.grancanaria.com/verifirma/code/ASMwap/B/09R4yknjNrfow=</a>	<b>Página</b>	7/8



Identifique el **MODELO DE EXAMEN** (recuadro MOD, parte superior izquierda, uniendo los puntos como en el ejemplo). Si se olvida hacerlo, no se podrá corregir.

Mod.	· ·	Escriba el modelo uniendo los puntos como en el ejemplo
	· ·	
· ·		
: 1 2 3 4 5 6 7 8 9		

Rellene las respuestas, según las siguientes instrucciones:

	1	2	3	4	5	6	7	8	9	10	11	12	13	14	15	16	17	18	19	20	21	22	23	24	25	26	27	
a																												
b																												
c																												
d																												
	28	29	30	31	32	33	34	35	36	37	38	39	40	41	42	43	44	45	46	47	48	49	50	51	52	53	54	
a																												
b																												
c																												
d																												
	55	56	57	58	59	60	61	62	63	64	65	66	67	68	69	70	71	72	73	74	75	76	77	78	79	80	81	
a																												
b																												
c																												
d																												
	82	83	84	85	86	87	88	89	90	91	92	93	94	95	96	97	98	99	100	101	102	103	104	105	106	107	108	
a																												
b																												
c																												
d																												
	109	110	111	112	113	114	115	116	117	118	119	120	121	122	123	124	125	126	127	128	129	130	131	132	133	134	135	
a																												
b																												
c																												
d																												

- 1- Rellene **una de las dos mitades** para seleccionar la opción correcta
- 2- Para **anular** la respuesta, rellene las dos mitades por completo
- 3- Rellene SIN SALIRSE del recuadro
- 4- Utilice un bolígrafo azul oscuro o negro
- 5- No está permitido hacer ninguna otra anotación en esta hoja de respuestas
- 6- La acción de anular una respuesta indicada en el punto 2, es **IRREVERSIBLE**, por lo que no se podrá elegir de nuevo como correcta la respuesta anulada.

